

janvier 2020

**Le mois de janvier en France métropolitaine\***

260 personnes sont décédées sur les routes, contre 237 en janvier 2019, soit 23 personnes tuées de plus (+9,7%).

**janvier 2020 par rapport à janvier 2019 :**

- ↗ du nombre d'accidents corporels (+16 %)
- ↗ du nombre de blessés (+18,4%)
- ↘ mortalité chez les piétons
- ↗ mortalité chez les jeunes de 18-24 ans, les cyclistes, les cyclomotoristes et les automobilistes
- ↔ mortalité chez les deux-roues motorisés et les séniors.

**Le mois de janvier dans le Territoire de Belfort**

aucune personne décédée au mois de janvier 2020 contre 1 en janvier 2019.

**janvier 2020 par rapport à janvier 2019 :**

- ↔ nombre d'accidents corporels : 4 en 2020 et 4 en janvier 2019
- ↗ nombre de blessés (+1 blessé) : 5 contre 4 en janvier 2019
- ↗ nombre de blessés hospitalisés (+1 blessé hospitalisé) : 5 contre 4 en janvier 2019.

**Depuis le début de l'année 2020 dans le département 90 :**

**Accidents : 4 Tués : 0 Blessés : 5** dont **Blessés Hospitalisés : 5**

**Actualités sécurité routière**

- **Bien voir et être vu en hiver** : visibilité < 50m = vitesse maximum 50km/h et allumage des feux de croisement si la luminosité est insuffisante
- **1<sup>er</sup> janvier** : déploiement du dispositif Ethylotest Antidémarrage (EAD) dans le Territoire de Belfort
- **15 janvier** : inauguration de l'échangeur de Sèvenans A36/RN19

**Lien utile :**

<https://www.securite-routiere.gouv.fr/>

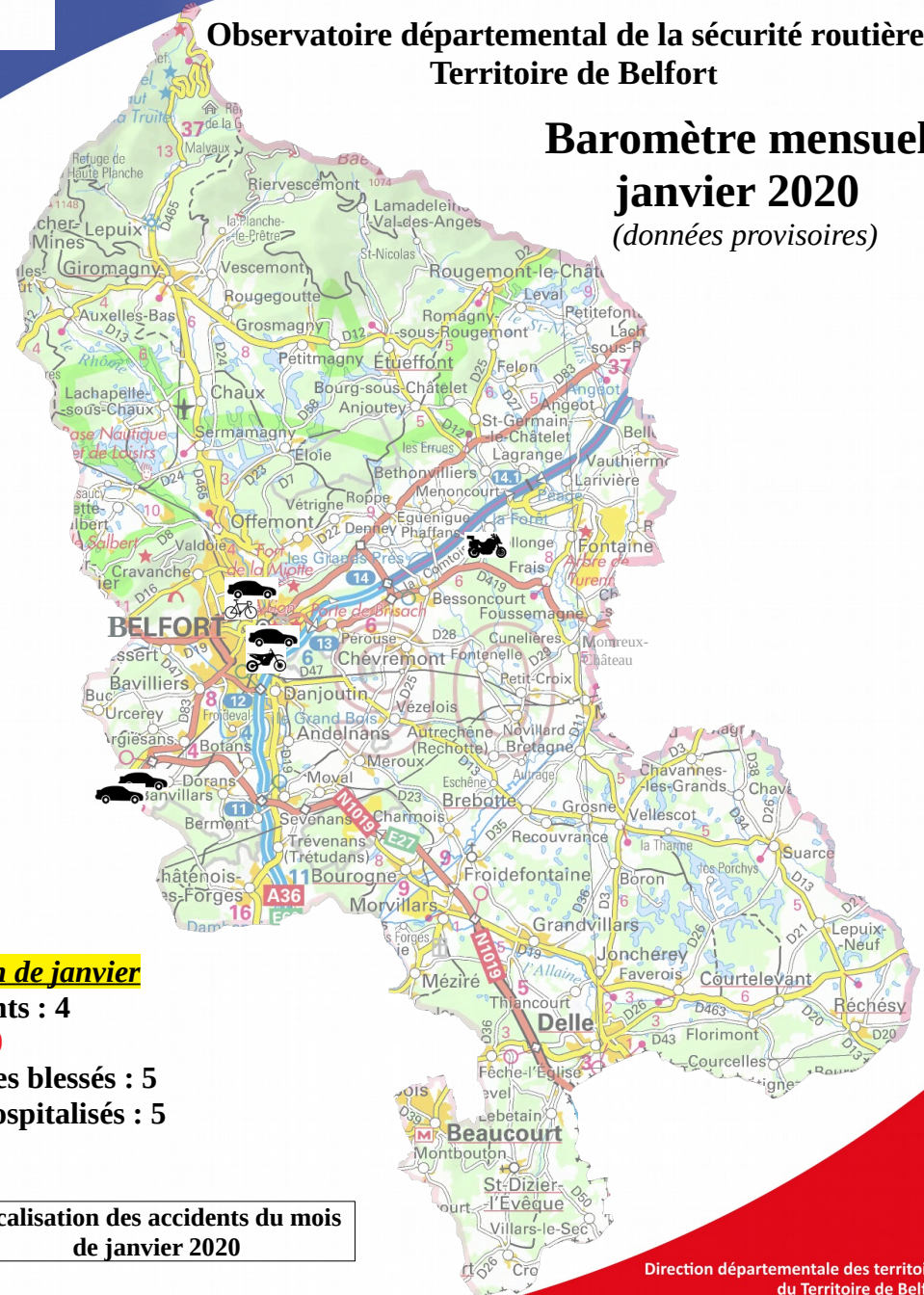
\* source Observatoire national interministériel de la sécurité routière (ONISR)



**SÉCURITÉ ROUTIÈRE**  
**VIVRE, ENSEMBLE.**

**Observatoire départemental de la sécurité routière**  
**Territoire de Belfort**

**Baromètre mensuel**  
**janvier 2020**  
*(données provisoires)*

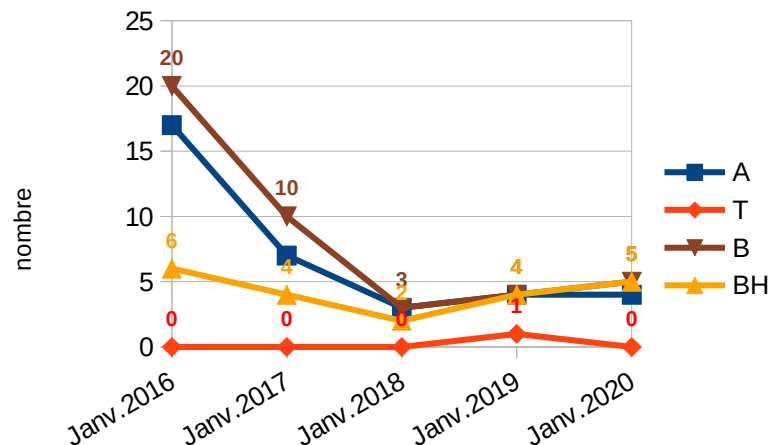


**Le bilan de janvier**

**Accidents : 4**  
**Tués : 0**  
**Total des blessés : 5**  
**Dont hospitalisés : 5**

**Localisation des accidents du mois de janvier 2020**

**Evolution de l'accidentalité sur 5 ans**  
(mois de janvier)

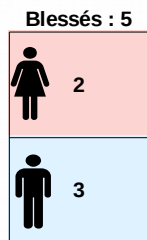


\* A : accidents  
T : tués  
B : blessés  
BH : blessés hospitalisés

**Aucun accident mortel en janvier 2020**

**Répartition des accidents corporels par catégorie de route (janvier)**

Routes départementales : 2 accidents  
Voies communales : 2 accidents



**Total blessés** = blessés légers + blessés hospitalisés

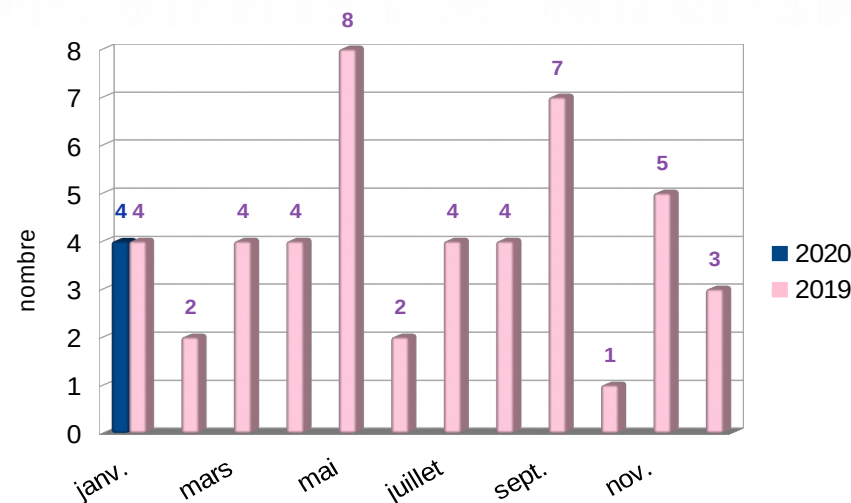
**Répartition de l'accidentalité par tranche d'âge (janvier)**

Tranches d'âge des impliqués	A	T	B	BH
[0-13]	0	0	0	0
14	0	0	0	0
[15-17]	0	0	0	0
[18-24]	2	0	2	2
[25-34]	0	0	0	0
[35-44]	0	0	0	0
[45-54]	2	0	0	0
[55-64]	2	0	1	1
[65-74]	1	0	1	1
[75 ans et plus]	0	0	0	0
<b>Total</b>	<b>4</b>	<b>0</b>	<b>5</b>	<b>5</b>

**Répartition de l'accidentalité par catégorie d'usagers impliqués\***

categories usagers	accidents	tues	blessés	blessés hospitalisés
	-	-	-	-
	1	-	1	1
	-	-	-	-
	1	-	1	1
	1	-	1	1
	3	-	2	2
	-	-	-	-
	-	-	-	-
	-	-	-	-
Autres (EDP...)	-	-	-	-
<b>TOTAL</b>	<b>4</b>	<b>0</b>	<b>5</b>	<b>5</b>

**Répartition mensuelle du nombre d'accidents corporels mois de janvier 2020 et 2019**



\*plusieurs catégories d'usagers peuvent être impliquées dans un accident